



ФЕДЕРАЛЬНАЯ СЛУЖБА
ГОСУДАРСТВЕННОЙ СТАТИСТИКИ

Оперативные данные по индексу потребительских цен в Санкт-Петербурге



за июль 2023 года

ОПЕРАТИВНЫЕ ДАННЫЕ ПО САНКТ-ПЕТЕРБУРГУ

ИЮЛЬ 2023 г. В % К ПРЕДЫДУЩЕМУ МЕСЯЦУ



ИНДЕКСЫ ПОТРЕБИТЕЛЬСКИХ ЦЕН



Продовольственные товары

100,21 %



Непродовольственные товары

100,85 %



Услуги

100,38 %

ИЗМЕНЕНИЕ СРЕДНИХ ПОТРЕБИТЕЛЬСКИХ ЦЕН

Продовольственные товары



Апельсины, кг

26,0 % ▲



Картофель, кг

23,1 % ▲



Лук репчатый, кг

12,5 % ▼



Огурцы свежие, кг

11,0 % ▼

Непродовольственные товары



Холодильники, шт

9,4 % ▲



Миксер, блендер, шт.

9,2 % ▲



Лампа светодиодная, шт.

5,2 % ▼



Спички, коробок

5,2 % ▼

Услуги



Плата за пользование
потребительским кредитом, руб.

5,3 % ▲



Экскурсионные услуги

4,3 % ▼



Жилищные услуги

4,0 % ▲



Проезд в поездах дальнего следования,
в расчете на 100 км пути

2,0 % ▼

▲ Наибольший рост


▼ Наибольшее снижение

ОПЕРАТИВНЫЕ ДАННЫЕ ПО САНКТ-ПЕТЕРБУРГУ

ИЮЛЬ 2023 г. В % К ДЕКАБРЮ ПРЕДЫДУЩЕГО ГОДА

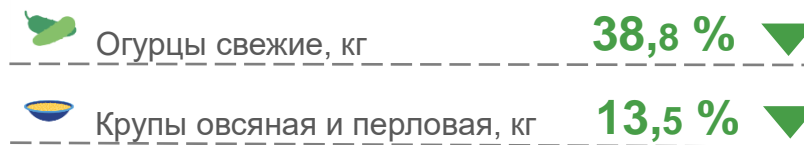
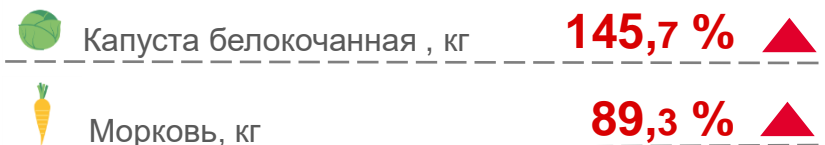


ИНДЕКСЫ ПОТРЕБИТЕЛЬСКИХ ЦЕН


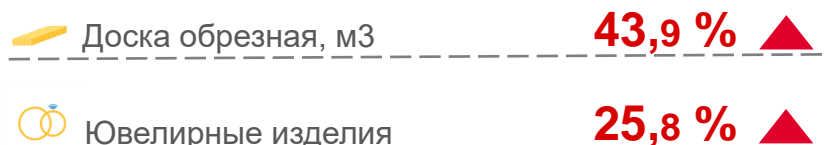


ИЗМЕНЕНИЕ СРЕДНИХ ПОТРЕБИТЕЛЬСКИХ ЦЕН

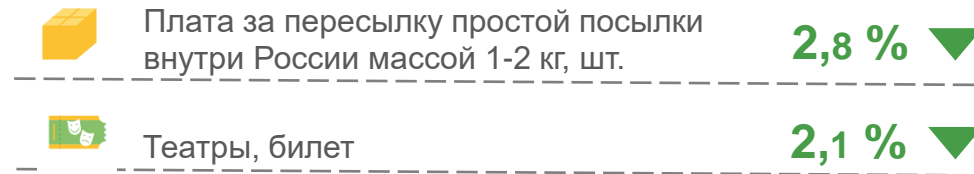
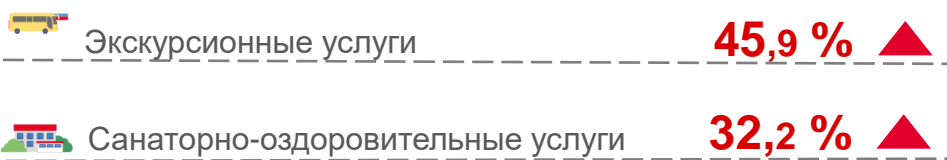
Продовольственные товары



Непродовольственные товары



Услуги



▲ Наибольший рост

▼ Наибольшее снижение